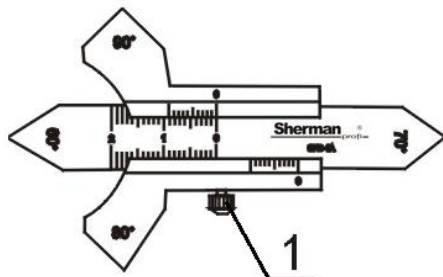


Spoinomierz analogowy SPB-1A

Dane techniczne

Zakres pomiarowy	0-20mm
Dokładność	0.01mm

Opis przyrządu



1. Śruba blokująca

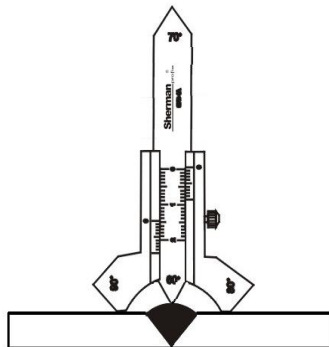
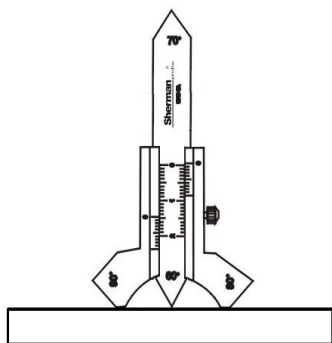
Uwagi ogólne

1. Suwak może być przesuwany tylko po poluzowaniu śruby blokującej (1).
2. Należy wyczyścić wszystkie powierzchnie miernicze oraz korpus spoinomierza. Nie używać żadnych roztworów organicznych.

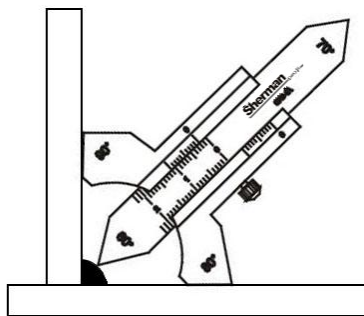
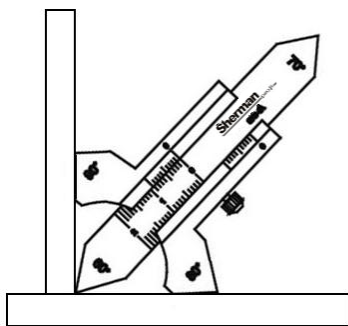
Podstawowe metody pomiarowe

Przed rozpoczęciem pomiaru należy:

1. Poluzować śrubę blokującą.
2. Ustawić powierzchnie pomiarowe w odpowiedniej pozycji, a następnie wykonać pomiar



Pomiar wysokości spoiny czołowej



Pomiar grubości spoiny pachwinowej

TECWELD Piotr Polak

41-943 Piekary Śląskie, ul. Szmaragdowa 21/3/6
Tel. (+48 32) 38-69-428, fax (+48 32) 38-69-434,

oddział:

41-909 Bytom, ul. Krzyżowa 3
e-mail: info@tecweld.pl www.tecweld.pl